



# FEVU<sup>o</sup>

**Arbejdsmarkedsuddannelser (AMU)**

April 2024

Fællesudvalget for Erhvervsrettede Velfærdsuddannelser

## Indhold

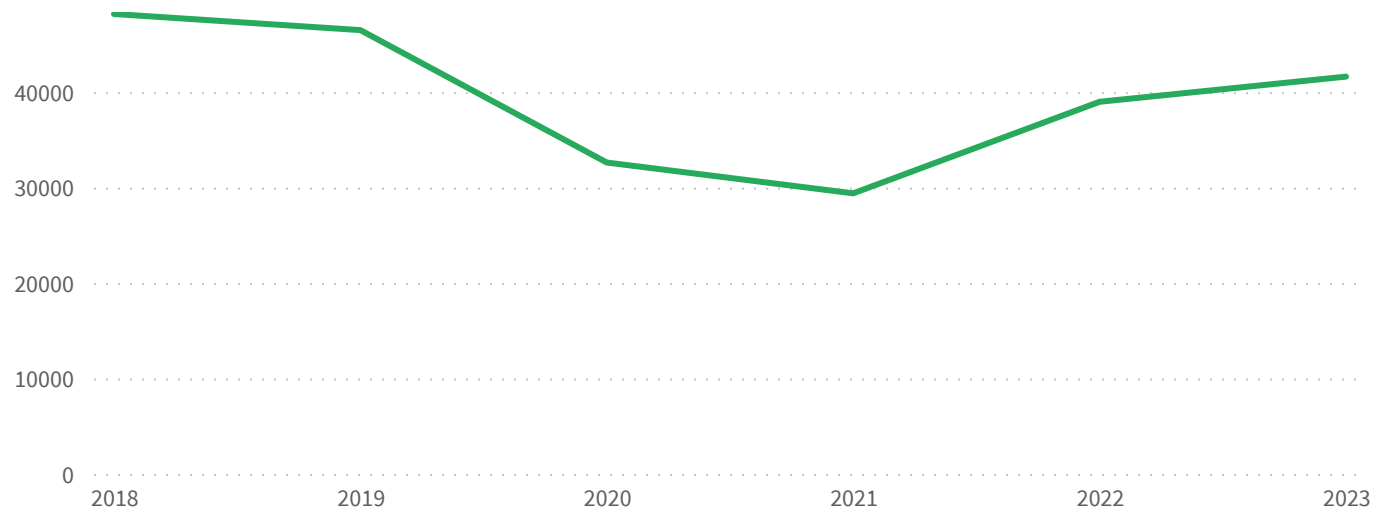
1. Overordnet AMU-aktivitet på FEVU's område
2. AMU-aktivitet fordelt på jobområder (FKB)
3. De 10 største arbejdsmarkedsuddannelser på FEVU's jobområder (FKB) i 2023
4. AMU-aktivitet fordelt på egne uddannelser, lånte uddannelser og uddannelser vi låner ud
5. AMU-aktivitet fordelt på institutioner
6. Deltagernes evalueringer

### Data og dokumentation

Alle tabeller og figurer er egne beregninger på baggrund af data fra Børne- og Undervisningsministeriets datavarehus, marts 2024.

# 1. Overordnet AMU-aktivitet

Figur 1.1. Antal deltagere i AMU-aktivitet på FEVU's områder, 2018-2023



## Hovedpointer:

- Antallet af deltagere i AMU-aktivitet på FEVU's områder er steget for andet år i træk (figur 1.1).
- På de følgende sider nuanceres aktiviteten, når der ses nærmere på egne og lånte uddannelser, og der ses nærmere på, hvilken institution som har afholdt aktiviteten.

## 2. AMU-aktivitet fordelt på jobområder (FKB)


Tabel 2. Antal deltagere i AMU-aktivitet fordelt på FEVU's jobområder, 2018-2023

Fælles kompetencebeskrivelse (FKB)	2019	2020	2021	2022	2023	Forskel 2022-2023
Arbejde på klubområdet og i kulturhuse (2726)			60			
Audiologiske- og neurofysiologiske område (2274)	26	72		61	52	-9 ↓
Omsorg og pleje i det kommunale sundhedsvæsen (2885)	18.292	10.186	16.598	18.745	18.420	-325 ↓
Patientrelateret service på sygehuse (2688)	602	228	738	7.510	8.328	818 ↑
Pædagogisk arbejde med børn og unge (2877)	13.418	9.566	7.208	6.023	6.454	431 ↑
Socialpsykiatri og fysisk/psykisk handicap (2223)	12.769	10.878	3.525	5.127	5.571	444 ↑
Sundheds- og sygeplejeopgaver i sygehusvæsenet (2272)	1.393	1.698	1.273	1.525	2.804	1.279 ↑
<b>Total</b>	<b>46.500</b>	<b>32.628</b>	<b>29.402</b>	<b>38.991</b>	<b>41.629</b>	<b>2.638</b> ↑

### Hovedpointer:

- Antallet af deltagere i AMU-aktivitet på FEVU's jobområder er steget med 2.638 deltagere fra 2022 til 2023 (tabel 2).
- Den største stigning er på Sundheds- og sygeplejeopgaver i sygehusvæsenet, hvor antallet af deltagere er steget med 1.279 i forhold til sidste år (tabel 2).
- Den største FKB i 2023 er Omsorg og pleje i det kommunale sundhedsvæsen, som udgør 44 pct. af aktiviteten (figur 2).

Figur 2. Antal deltagere i AMU-aktivitet fordelt på FEVU's jobområder i 2023



### Anmærkning:

Omsorg og pleje i det kommunale sundhedsvæsen (2885) hed frem til marts 2023 Ældrepleje, sygepleje og sundhed i kommunalt regi (2222), og Pædagogiske arbejde med børn og unge skiftede i 2022 FKB nr. fra 2629 til 2877.

### 3. De 10 største arbejdsmarkedsuddannelser på FEVU's jobområder (FKB) i 2023

Top 10	FKB Socialpsykiatri og fysik/psykisk handicap (2223)	Antal deltagere	Lånt uddannelse
1	RKV før erhvervsuddannelse for voksne	1.191	Ja
2	Medvirken ved medicinadministration	632	Nej
3	Arbejdet med lavaffektive metoder - Low Arousal	564	Nej
4	Introduktion til førstehjælp på jobbet	253	Ja
5	Værdibaserede arbejdspladser	222	Ja
6	Mentalisering i omsorgs- og relationsarbejde	189	Nej
7	Mennesker med funktionsnedsættelse og psyk. lidels	183	Nej
8	Arbejde med sindslidende med misbrug	170	Nej
9	Neuropædagogik som redskab i pædagogisk arbejde	153	Nej
10	Voldsforebyggelse, konfliktløsning og udvikling	126	Nej
	Øvrige uddannelser	313	Ja
	Øvrige uddannelser	1.573	Nej

Top 10	FKB Audiologiske- og neurofysiologiske område (2274)	Antal deltagere	Lånt uddannelse
1	REM- og lydfeltmålinger	18	Nej
2	EUD-Praktikvejledning - for den daglige oplærer	17	Ja
2	EUD-Praktikvejledning for den uddannelsesansvarl	17	Ja

#### Hovedpointer:

- Ud over realkompetencevurderingen er de to største arbejdsmarkedsuddannelser på FKB Socialpsykiatri og fysisk/psykisk handicap: 'Medvirken ved medicinadministration' og 'Arbejdet med lavaffektive metoder - Low Arousal'. FEVU er det ansvarlige efteruddannelsesudvalg for begge disse.

#### Anmærkninger:

Lånte uddannelser er en betegnelse for uddannelser, hvor FEVU er det *afholdende* efteruddannelsesudvalg, men ikke det *ansvarlige* efteruddannelsesudvalg. Dvs. FEVU har ikke udviklet uddannelsen, men har udbudt den ved at låne fra andre efteruddannelsesudvalg. Fælleskataloget tæller her med som en uddannelse, der ikke er lånt.

### 3. De 10 største arbejdsmarkedsuddannelser på FEVU's jobområder (FKB) i 2023

Top 10	FKB Omsorg og pleje i det kommunale sundhedsvæsen (2885)	Antal deltagere	Lånt uddannelse
1	Faglig styring og dokumentation i FS III	1.343	Nej
2	RKV før erhvervsuddannelse for voksne	1.099	Ja
3	Oplæringsvejleder, PAU- og SOSU-elever, basis	1.098	Nej
4	Ergonomi inden for faglærte og ufaglærte job	673	Ja
5	Tidlig opsporing af sygdomstegn	636	Nej
6	Praktisk hjælp til ældre	604	Nej
7	Dansk som andetsprog for F/I, basis	531	Ja
8	Anerkendende kommunikation i omsorgsarbejdet	520	Nej
9	Introduktion til et brancheområde (F/I)	498	Ja
10	Generel hygiejne i socialt og pædagogisk arbejde	493	Nej
	Øvrige uddannelser	2.431	Ja
	Øvrige uddannelser	8.490	Nej

Top 10	FKB Sundheds- og sygeplejeopgaver i sygehusvæsenet (2272)	Antal deltagere	Lånt uddannelse
1	Ergonomi inden for faglærte og ufaglærte job	455	Ja
2	RKV før erhvervsuddannelse for voksne	291	Ja
3	Arbejds miljø i sosu-arbejdet - etik og adfærd	197	Nej
4	Anerkendende kommunikation i omsorgsarbejdet	149	Nej
5	Injektion af medicin	127	Nej
6	Samarbejde med pårørende	122	Nej
7	Introduktion til et brancheområde (F/I)	103	Ja
8	Sårbehandling, behandlingskrævende sår	101	Nej
9	Oplæringsvejleder, PAU- og SOSU-elever, basis	97	Nej
10	Dansk som andetsprog for F/I, basis	94	Ja
10	Klinisk psykiatrisk praksis	94	Nej
	Øvrige uddannelser	169	Ja
	Øvrige uddannelser	805	Nej

#### Hovedpointer:

- Faglig styring og dokumentation i FS III er med 1.143 deltagelser den største af alle FEVU's arbejdsmarkedsuddannelser i 2023. Også oplæringsvejlederuddannelsen ligger højt med 1.098 deltagelser. FEVU er det ansvarlige efteruddannelsesudvalg for begge disse.
- De to største arbejdsmarkedsuddannelser på FKB Sundheds- og sygeplejeopgaver i sygehusvæsenet er lånte uddannelser med ergonomi som den største.

#### Anmærkninger:

Lånte uddannelser er en betegnelse for uddannelser, hvor FEVU er det *afholdende* efteruddannelsesudvalg, men ikke det *ansvarlige* efteruddannelsesudvalg. Dvs. FEVU har ikke udviklet uddannelsen, men har udbudt den ved at låne fra andre efteruddannelsesudvalg. Fælleskataloget tæller her med som en uddannelse, der ikke er lånt.

### 3. De 10 største arbejdsmarkedsuddannelser på FEVU's jobområder (FKB) i 2023

Top 10	FKB Patientrelateret service på sygehusene (2688)	Antal deltagere	Lånt uddannelse
1	Medarbejderen som deltager i forandringsprocesser	1.316	Ja
2	Sorg- og krisearbejde i omsorgs- og pæd. område	1.243	Nej
3	Anerkendende kommunikation i omsorgsarbejdet	1.184	Nej
4	Kollegial supervision på pæd.- eller sosuområdet	703	Nej
5	Arbejds miljø 1 i faglærte og ufaglærte job	544	Ja
6	Arbejds miljø 2 i faglærte og ufaglærte job	531	Ja
7	Innovation (sosu/pæd): Idéudvikling m.m.	399	Nej
8	Den personlige uddannelses- og jobplan	358	Ja
9	Konflikthåndtering i sosu-arbejdet	296	Nej
10	Voldsforebyggelse, konfliktløsning og udvikling	271	Nej
	Øvrige uddannelser	695	Ja
	Øvrige uddannelser	787	Nej

Top 10	FKB Pædagogisk arbejde med børn og unge (2877)	Antal deltagere	Lånt uddannelse
1	Neuropædagogik som redskab i pædagogisk arbejde	471	Nej
2	Dokumentation og evaluering af pæd./sosuarbejde	361	Nej
3	Børns leg og den legende tilgang	356	Nej
4	Samspil og relationer i pædagogisk arbejde	337	Nej
5	Anbragte børns udvikling	323	Nej
6	Arbejdet med anbragte børns livshistorie	321	Nej
7	De retlige rammers betydning for plejefamilien	313	Nej
8	Arbejdet med børn i udsatte positioner	301	Nej
9	Mentalisering i omsorgs- og relationsarbejde	290	Nej
10	Samarbejde med plejebarnets forældre/netværk	284	Nej
	Øvrige uddannelser	310	Ja
	Øvrige uddannelser	2.787	Nej

#### Hovedpointer:

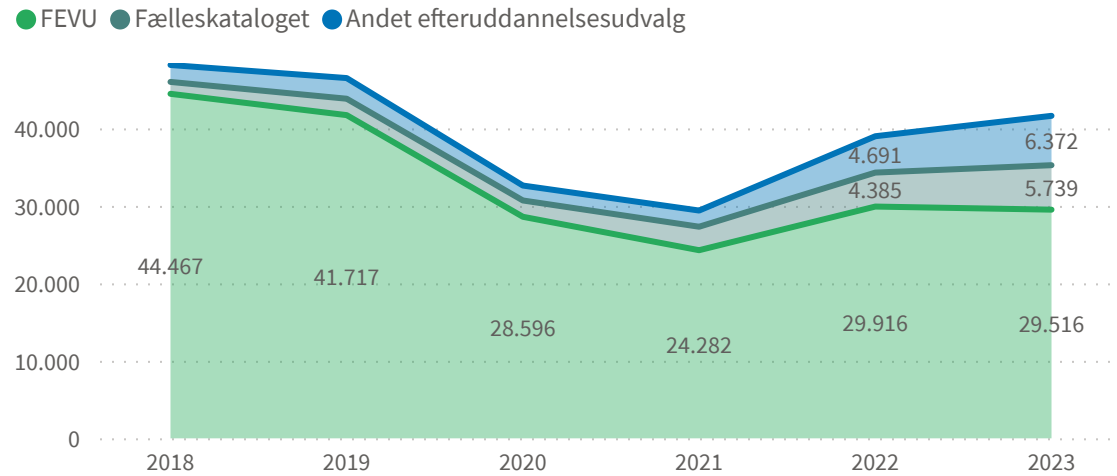
- På FKB Patientrelateret service på sygehusene er 4 ud af 10 af de største arbejdsmarkedsuddannelser lånte uddannelser.
- På FKB Pædagogisk arbejde med børn og unge er FEVU ansvarlige for samtlige af de 10 største arbejdsmarkedsuddannelser.

#### Anmærkninger:

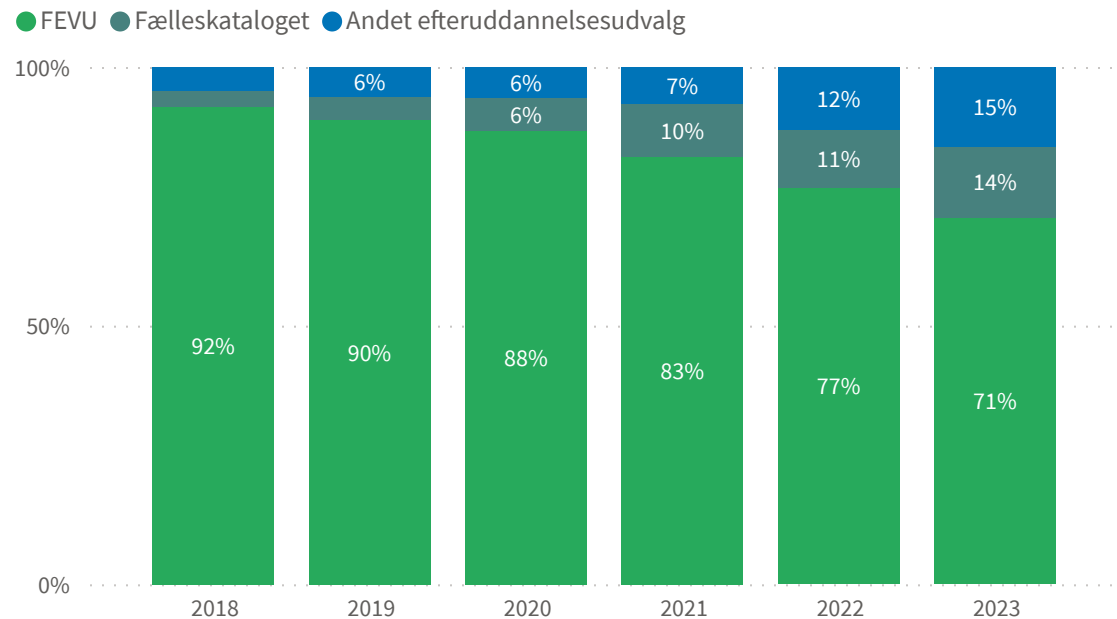
Lånte uddannelser er en betegnelse for uddannelser, hvor FEVU er det *afholdende* efteruddannelsesudvalg, men ikke det *ansvarlige* efteruddannelsesudvalg. Dvs. FEVU har ikke udviklet uddannelsen, men har udbudt den ved at låne fra andre efteruddannelsesudvalg. Fælleskataloget tæller her med som en uddannelse, der ikke er lånt.

## 4.1. AMU-aktivitet fordelt på ansvarligt efteruddannelsesudvalg

Figur 4.1.1. Antal deltagere på FEVU's områder fordelt på ansvarligt efteruddannelsesudvalg, 2018-2023



Figur 4.1.2. Andel deltagere på FEVU's områder fordelt på ansvarligt efteruddannelsesudvalg, 2018-2023



### Hovedpointer:

- Stigningen i den samlede AMU-aktivitet på FEVU's område fra 2022 til 2023 er drevet af deltagere på uddannelser fra Fælleskataloget og uddannelser, hvor et andet efteruddannelsesudvalg er ansvarligt (figur 4.1.1).
- Andelen af AMU-aktiviteten på FEVU's område, hvor FEVU ikke selv er det ansvarlige efteruddannelsesudvalg har været stigende siden 2018 (figur 4.1.2).
- Antallet af deltagere på FEVU's arbejdsmarkedsuddannelser, hvor FEVU også er det ansvarlige efteruddannelsesudvalg, er faldet en smule fra 29.916 deltagelser i 2022 til 29.516 deltagelser i 2023 (figur 4.1.1) mens andelen er faldet fra 77 pct. til 71 pct. (figur 4.1.2).

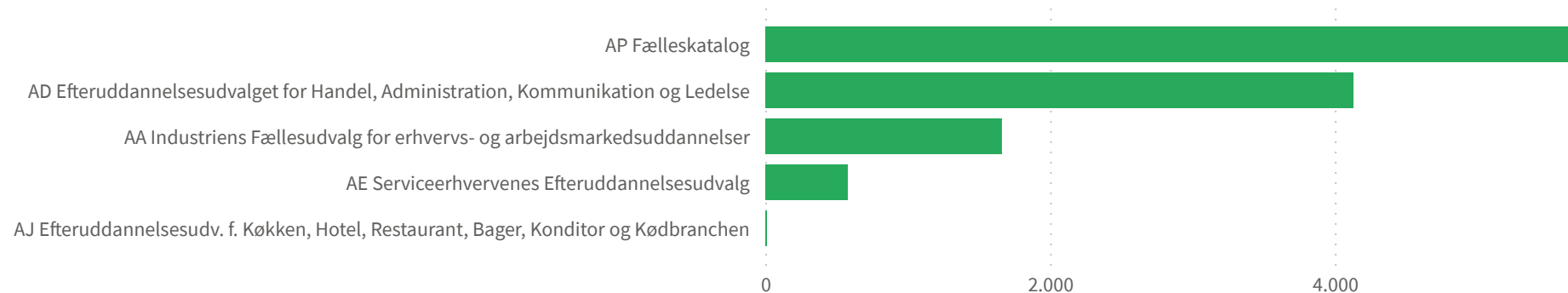
### Anmærkninger:

I figurene skelnes der mellem tre typer af AMU-aktiviteter, som alle afholdes af FEVU. I det første tilfælde (grøn) er FEVU også det ansvarlige efteruddannelsesudvalg, i det andet tilfælde (mørkegrøn) hører uddannelserne til Fælleskataloget og det tredje tilfælde (blå) er det et andet efteruddannelsesudvalg, der er ansvarligt.



## 4.2. AMU-aktivitet på lånte uddannelser og fra Fælleskataloget i 2023

Figur 4.2.1. Antal deltagere på lånte uddannelser fordelt på efteruddannelsesudvalg i 2023



Tabel 4.2.1. Antal deltagere på uddannelser fra Fælleskataloget

Uddannelse	Antal deltagere
RKV før erhvervsuddannelse for voksne	2.851
Introduktion til et brancheområde (F/I)	736
Dansk som andetsprog for F/I, basis	675
Fagunderstøttende dansk som andetsprog for F/I	396
Introduktion til førstehjælp på jobbet	321
Faglig læsning	180
Dansk som andetsprog for F/I, alment niveau	170
Grundlæggende faglig regning	148
Faglig skrivning	97
EUD-Praktikvejledning - for den daglige oplærer	48
EUD-Praktikvejledning for den uddannelsesansvarl	48
Grundlæggende faglig matematik	46
Praktik for F/I	22
<b>Total</b>	<b>5.738</b>

Tabel 4.2.2. Antal deltagere på uddannelser lånt fra øvrige efteruddannelsesudvalg

Uddannelse	Antal deltagere
Medarbejderen som deltager i forandringsprocesser	1.316
Ergonomi inden for faglærte og ufaglærte job	1.232
Arbejds miljø 1 i faglærte og ufaglærte job	666
Arbejds miljø 2 i faglærte og ufaglærte job	531
Værdibaserede arbejdspladser	425
Personlig udvikling til arbejde og uddannelse	411
Mentoruddannelse for erfarne medarbejdere	378
Den personlige uddannelses- og jobplan	358
Videndeling og læring for medarbejdere	204
Patienttransport og forflytning m.v.	201
Samarbejde i grupper i virksomheden	162
Ergonomi inden for ufaglærte og faglærte job (F/I)	139
Brug af pc på arbejdspladsen	129
Samarbejde i teams	120
Interkulturel kompetence i jobudøvelsen	58
Jobrelateret brug af styresystemer på pc	28
Udarbejdelse af projektrapporter	8
Almen fødevarehygiejne	3
<b>Total</b>	<b>6.369</b>

### Hovedpointer:

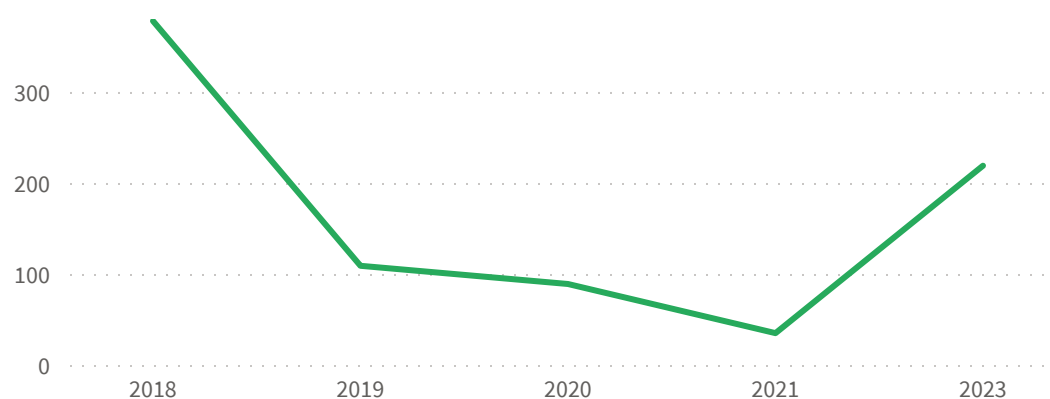
- FEVU låner uddannelser fra fire forskellige efteruddannelsesudvalg og fælleskataloget i 2023 (figur 4.2.1).
- Den største andel af deltagelser på lånte uddannelser er fra fælleskataloget med 5.739 (figur 4.2.1).
- Fra fælleskataloget er det arbejdsmarkedsuddannelsen 'RKV før erhvervsuddannelse for voksne', der har klart flest deltagere (tabel 4.2.1).

### Anmærkninger:

Lånte uddannelser er en betegnelse for uddannelser, hvor FEVU er det *afholdende* efteruddannelsesudvalg, men ikke det *ansvarlige* efteruddannelsesudvalg. Dvs. FEVU har ikke udviklet uddannelsen, men har udbudt det ved at låne fra andre efteruddannelsesudvalg eller fra fælleskataloget. Uddannelser med færre end 3 deltagere er ikke vist pga. diskretionering.

## 4.3. AMU-aktivitet på uddannelser, som FEVU låner ud

Figur 4.3. Antal deltagere på uddannelser, som FEVU låner ud, 2018-2023



Tabel 4.3. Antal deltagere på uddannelser, som FEVU låner ud fordelt på kurser, 2018-2023

Uddannelse	2018	2019	2020	2021	2023	Total
Tværfagligt samarbejde om måltider til ældre	276	109	77			462
Voldsforebyggelse, konfliktløsning og udvikling					201	201
Tilberedning og servering for patienter	73					73
Borgere med misbrugsproblemer				35	4	39
Måltidet i pædagogisk arbejde	29					29
Portører og hosp.serv.ass. kontakt m. psykisk syge			12		14	26
<b>Total</b>	<b>378</b>	<b>109</b>	<b>89</b>	<b>35</b>	<b>219</b>	<b>830</b>

### Hovedpointer:

- Antallet af uddannelser som FEVU låner ud til andre uddannelsesudvalg er højere i 2023, sammenlignet med perioden 2019-2021 (figur 4.3).
- I 2023 har FEVU udlånt tre arbejdsmarkedsuddannelser til andre efteruddannelsesudvalg (tabel 4.3).
- 201 ud af 219 deltagelser på arbejdsmarkedsuddannelser, som FEVU har lånt ud, er på uddannelsen: 'Voldsforebyggelse, konfliktløsning og udvikling' (tabel 4.3).

### Anmærkninger:

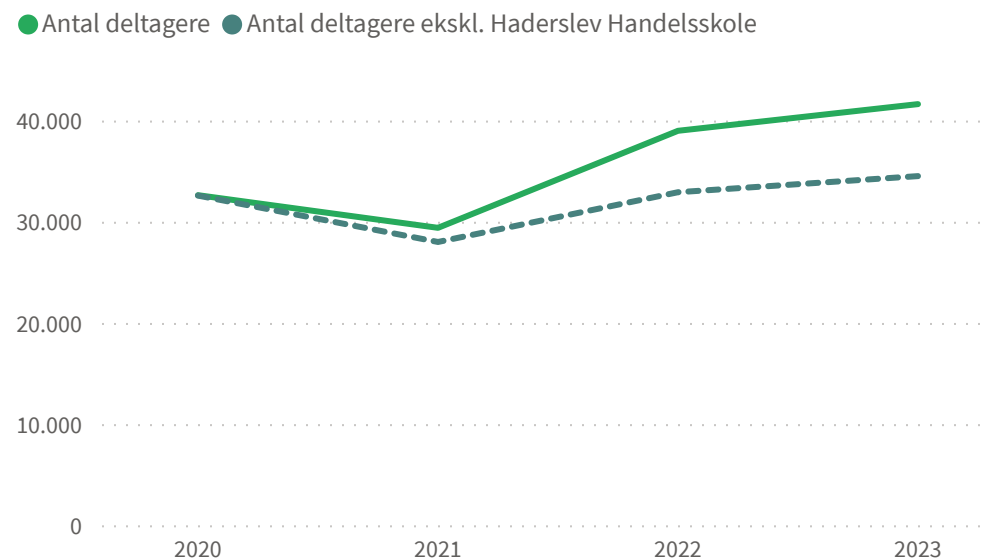
Uddannelser som FEVU låner ud er en betegnelse for uddannelser, hvor FEVU er det *ansvarlige* efteruddannelsesudvalg, men hvor arbejdsmarkedsuddannelsen *afholdes* af et andet efteruddannelsesudvalg.

Der er ikke registreret aktivitet i 2022.

## 5. AMU-aktivitet fordelt på afholdende institutioner

Afholdende institution	2020	2021	2022	2023
AMU-Fyn	67	149	508	167
Bornholms Sundheds- og Sygeplejeskole	350	215	461	299
College360	34	4		22
Diakonissestiftelsen	29	50	35	62
Edutasia ApS - Nyledige		78	12	653
Haderslev Handelsskole	41	1.398	6.070	7.115
Himmerlands Erhvervs- og Gymnasieuddannelser	18			
IBC International Business College		17	53	31
Kongehøjskolen		119	35	34
Københavns Kommune		138	237	
NEXT UDDANNELSE KØBENHAVN			151	32
Niels Brock (Copenhagen Business College)		28	25	
Nordvestsjælland Erhvervs- og Gymnasieuddannelser				75
Professionshøjskolen UC Syddanmark	2.439	2.150	3.270	2.026
Professionshøjskolen VIA University College	1.435	1.247	947	2.413
Randers Social- og Sundhedsskole	981	895	583	333
Roskilde Handelsskole				6
S/I Joanna i Vesterborg				234
Social- og Sundhedsskolen Esbjerg	2.457	2.345	2.443	2.365
Social- og Sundhedsskolen Fredericia-Vejle-Horsens	1.397	1.103	948	1.349
Social- og Sundhedsskolen Fyn	1.968	1.518	1.954	1.953
Social- og Sundhedsskolen Midt- og Vestjylland	824	1.355	884	1.114
Social- og Sundhedsskolen Skive-Thisted-Viborg	612	669	1.271	1.571
Social- og Sundhedsskolen Syd	1.038	988	1.696	1.185
SOSU H	2.941	3.647	4.920	5.253
SOSU Nord	6.973	5.129	4.080	5.252
SOSU Nykøbing F.	463	528	727	506
SOSU Østjylland	4.412	2.670	3.682	3.369
Syddansk Erhvervsskole Odense-Vejle	72		62	52
ZBC - Zealand Business College	4.077	2.962	3.937	4.157

Figur 5. Antal deltagere i AMU-aktivitet på FEVU's områder fordelt på afholdende institution



### Hovedpointer:

- Der har samlet set været AMU-aktivitet inden for FEVU's område på 27 institutioner i 2023.
- Haderslev Handelsskole er klart den institution, som har haft flest deltagere i 2023.
- Selv hvis man ekskluderer Haderslev Handelsskole fra opgørelsen, har der været en stigning i den samlede AMU-aktivitet for andet år i træk (figur 5).

### Anmærkninger:

I denne opgørelse inkluderes både egne og lånte uddannelser, og der er således tale om den samlede AMU-aktivitet på FEVU's område.

## 6. Deltagernes evaluering er AMU-uddannelserne

Tabel 6.1. Deltagernes evaluering fordelt på efteruddannelsesudvalg, 2023 (skala fra 0 til 10)

Efteruddannelsesudvalg	Kursusudbytte	Lærerens præstation	Undervisningens form og indhold
Efteruddannelsesudvalget for det Pædagogiske Område og Social og Sundhedsområdet (AL)	8,5	8,8	8,4
IF & MI Svejsning og fyringsteknik (AQ)	8,1	8,8	8,6
Metalindustriens Uddannelsesudvalg (AB)	8,1	8,5	8,3
Træets Efteruddannelser (AH)	8,1	9,0	8,6
Efteruddannelsesudvalget for Handel, Administration, Kommunikation og Ledelse (AD)	8,0	8,7	8,4
Serviceerhvervenes Efteruddannelsesudvalg (AE)	7,9	8,7	8,4
Transporterhvervets Uddannelser (AK)	7,9	8,9	8,7
Efteruddannelsesudvalget for bygge/anlæg og industri (AF)	7,8	8,6	8,4
Efteruddannelsesudvalget for tekniske installationer og energi (AG)	7,8	8,4	8,2
Mejeri og Jordbrugets Efteruddannelsesudvalg (AI)	7,8	8,5	8,4
Tværgående kurser & flygtninge/indvandrerkurser (AP)	7,7	8,9	8,8
Industriens Fællesudvalg for erhvervs og arbejdsmarkedsuddannelser (AA)	7,6	8,5	8,3
Efteruddannelsesudv. f. Køkken, Hotel, Restaurant, Bager, Konditor og Kødbranchen (AJ)	7,5	8,8	8,5

### Hovedpointer:

- FEVU (Efteruddannelsesudvalget for det Pædagogiske Område og Social og Sundhedsområdet) scorer højest af alle efteruddannelsesudvalg i kursusudbytte med en gennemsnitsværdi på 8,5 på en skala fra 1-10 i 2023 (tabel 6.1).
- FEVU scorer cirka i midten af efteruddannelsesudvalgene, når det kommer til elevernes vurdering af lærerens præstation (8,8 i snit) og undervisningens form og indhold (8,4 i snit) (tabel 6.1).
- Det audiologiske og neurofysiologiske område scorer højest af FEVU's FKB'er, når det gælder elevernes evaluering af kursusudbytte (9,1) og lærerens præstation (9,0). FKB Sundheds- og sygeplejeopgaver i sygehusvæsenet scorer højest på undervisningens form og indhold (8,7) (tabel 6.2).

Tabel 6.2. Deltagernes evaluering på FEVU's område fordelt på jobområde (FKB), 2023 (skala fra 0 til 10)

Kursus	Kursusudbytte	Lærerens præstation	Undervisningens form og indhold
Det audiologiske og neurofysiologiske område	9,1	9,0	8,4
Pædagogisk arbejde med børn og unge	8,6	8,9	8,6
Sundheds- og sygeplejeopgaver i sygehusvæsenet	8,6	9,0	8,7
Ældrepleje, sygepleje og sundhed i kommunalt regi	8,5	8,9	8,5
Omsorg og pleje i det kommunale sundhedsvæsen	8,4	8,7	8,3
Socialpsykiatri og fysisk/psykisk handicap	8,4	8,8	8,4
Patientrelateret service på sygehusene	7,8	8,6	8,3